


(PESOS)

Denominación de la Deuda Pública y Otros Pasivos (c)	Saldo al 31 de diciembre de 20XXN-1 (d)	Disposiciones del Periodo (e)	Amortizaciones del Periodo (f)	Revaluaciones, Reclasificaciones y Otros Ajustes (g)	Saldo Final del Periodo (h) h=d+e-f+g	Pago de Intereses del Periodo (i)	Pago de Comisiones y demás costos asociados durante el Periodo (j)
1. Deuda Pública (1=A+B) A. Corto Plazo (A=a1+a2+a3) a1) Instituciones de Crédito a2) Títulos y Valores a3) Arrendamientos Financieros B. Largo Plazo (B=b1+b2+b3) b1) Instituciones de Crédito b2) Títulos y Valores b3) Arrendamientos Financieros 2. Otros Pasivos 3. Total de la Deuda Pública y Otros Pasivos (3=1+2)			NO APLICA				
4. Deuda Contingente 1 (Informativo) A. Deuda Contingente 1 B. Deuda Contingente 2 C. Deuda Contingente XX 5. Valor de Instrumentos Bono Cupón Cero 2 (Informativo) A. Instrumento Bono Cupón Cero 1 B. Instrumento Bono Cupón Cero 2 C. Instrumento Bono Cupón Cero XX							

  
 JOSAFAT BAUTISTA GONZALEZ  
 PRESIDENTE MUNICIPAL

  
 CRISTINA CARRILLO CARRILLO  
 SINDICO MUNICIPAL

  
 SAUL GOMEZ MUÑOZ  
 TESORERO MUNICIPAL  
 ELABORÓ


  
 INDRÍ YASMIN BAUTISTA LOPEZ  
 CONTRALOR MUNICIPAL

"Bajo protesta de decir verdad, declaramos que este reporte y sus notas son razonablemente correctos, y son responsabilidad del emisor."

3. Informe Analítico de Obligaciones  
Diferentes de Financiamientos



4. Balance Presupuestario.



MUNICIPIO DE PARACUARO

BALANCE PRESUPUESTARIO - LDF  
DEL 1 DE ENERO AL 31 DE DICIEMBRE DE 2024

(PESOS)

CONCEPTO	ESTIMADO / APROBADO	DEVENGADO	RECAUDADO / PAGADO
<b>A. INGRESOS TOTALES</b>	<b>137,802,823.00</b>	<b>131,002,192.96</b>	<b>131,002,192.96</b>
A1. INGRESOS DE LIBRE DISPOSICION	75,851,621.00	67,273,963.96	67,273,963.96
A2. TRANSFERENCIAS FEDERALES ETIQUETADAS	61,951,202.00	63,728,229.00	63,728,229.00
A3. FINANCIAMIENTO NETO	0.00	0.00	0.00
<b>B. EGRESOS PRESUPUESTARIOS</b>	<b>137,802,823.00</b>	<b>135,644,524.25</b>	<b>135,644,524.25</b>
B1. GASTO NO ETIQUETADO (SIN INCLUIR AMORTIZACIÓN DE LA DEUDA PÚBLICA)	75,851,621.00	71,790,170.81	71,790,170.81
B2. GASTO ETIQUETADO (SIN INCLUIR AMORTIZACIÓN DE LA DEUDA PÚBLICA)	61,951,202.00	63,854,353.44	63,854,353.44
<b>C. REMANENTES DEL EJERCICIO ANTERIOR</b>	<b>0.00</b>	<b>0.00</b>	<b>0.00</b>
C1. REMANENTES DE INGRESOS DE LIBRE DISPOSICIÓN APLICADOS EN EL PERIODO	0.00	0.00	0.00
C2. REMANENTES DE TRANSFERENCIAS FEDERALES ETIQUETADAS APLICADOS EN EL PERIODO	0.00	0.00	0.00
<b>I. BALANCE PRESUPUESTARIO</b>	<b>0.00</b>	<b>-4,642,331.29</b>	<b>-4,642,331.29</b>
<b>II. BALANCE PRESUPUESTARIO SIN FINANCIAMIENTO NETO</b>	<b>0.00</b>	<b>-4,642,331.29</b>	<b>-4,642,331.29</b>
<b>III. BALANCE PRESUPUESTARIO SIN FINANCIAMIENTO NETO Y SIN REMANENTES DEL EJERCICIO ANTERIOR</b>	<b>0.00</b>	<b>-4,642,331.29</b>	<b>-4,642,331.29</b>

CONCEPTO	APROBADO	DEVENGADO	PAGADO
<b>E. INTERESES, COMISIONES Y GASTOS DE LA DEUDA</b>	<b>0.00</b>	<b>0.00</b>	<b>0.00</b>
E1. INTERESES, COMISIONES Y GASTOS DE LA DEUDA CON GASTO NO ETIQUETADO	0.00	0.00	0.00
E2. INTERESES, COMISIONES Y GASTOS DE LA DEUDA CON GASTO ETIQUETADO	0.00	0.00	0.00
<b>IV. BALANCE PRIMARIO</b>	<b>0.00</b>	<b>-4,642,331.29</b>	<b>-4,642,331.29</b>

CONCEPTO	ESTIMADO / APROBADO	DEVENGADO	RECAUDADO / PAGADO
<b>F. FINANCIAMIENTO</b>	<b>0.00</b>	<b>0.00</b>	<b>0.00</b>
F1. FINANCIAMIENTO CON FUENTE DE PAGO DE INGRESOS DE LIBRE DISPOSICIÓN	0.00	0.00	0.00
F2. FINANCIAMIENTO CON FUENTE DE PAGO DE TRANSFERENCIAS FEDERALES ETIQUETADAS	0.00	0.00	0.00
<b>G. AMORTIZACIÓN DE LA DEUDA</b>	<b>0.00</b>	<b>0.00</b>	<b>0.00</b>
G1. AMORTIZACIÓN DE LA DEUDA PÚBLICA CON GASTO NO ETIQUETADO	0.00	0.00	0.00
G2. AMORTIZACIÓN DE LA DEUDA PÚBLICA CON GASTO ETIQUETADO	0.00	0.00	0.00
<b>A3. FINANCIAMIENTO NETO</b>	<b>0.00</b>	<b>0.00</b>	<b>0.00</b>

CONCEPTO	ESTIMADO / APROBADO	DEVENGADO	RECAUDADO / PAGADO
A1. INGRESOS DE LIBRE DISPOSICION	75,851,621.00	67,273,963.96	67,273,963.96
A3.1 FINANCIAMIENTO NETO CON FUENTE DE PAGO DE INGRESOS DE LIBRE DISPOSICIÓN	0.00	0.00	0.00
F1. FINANCIAMIENTO CON FUENTE DE PAGO DE INGRESOS DE LIBRE DISPOSICIÓN	0.00	0.00	0.00
G1. AMORTIZACIÓN DE LA DEUDA PÚBLICA CON GASTO NO ETIQUETADO	0.00	0.00	0.00
B1. GASTO NO ETIQUETADO (SIN INCLUIR AMORTIZACIÓN DE LA DEUDA PÚBLICA)	75,851,621.00	71,790,170.81	71,790,170.81
C1. REMANENTES DE INGRESOS DE LIBRE DISPOSICIÓN APLICADOS EN EL PERIODO	0.00	0.00	0.00
<b>V. BALANCE PRESUPUESTARIO DE RECURSOS DISPONIBLES</b>	<b>0.00</b>	<b>-4,516,206.85</b>	<b>-4,516,206.85</b>
<b>VI. BALANCE PRESUPUESTARIO DE RECURSOS DISPONIBLES SIN FINANCIAMIENTO NETO</b>	<b>0.00</b>	<b>-4,516,206.85</b>	<b>-4,516,206.85</b>

CONCEPTO	ESTIMADO / APROBADO	DEVENGADO	RECAUDADO / PAGADO
A2. TRANSFERENCIAS FEDERALES ETIQUETADAS	61,951,202.00	63,728,229.00	63,728,229.00
A3.2 FINANCIAMIENTO NETO CON FUENTE DE PAGO DE TRANSFERENCIAS FEDERALES ETIQUETADAS	0.00	0.00	0.00
F2. FINANCIAMIENTO CON FUENTE DE PAGO DE TRANSFERENCIAS FEDERALES ETIQUETADAS	0.00	0.00	0.00
G2. AMORTIZACIÓN DE LA DEUDA PÚBLICA CON GASTO ETIQUETADO	0.00	0.00	0.00
B2. GASTO ETIQUETADO (SIN INCLUIR AMORTIZACIÓN DE LA DEUDA PÚBLICA)	61,951,202.00	63,854,353.44	63,854,353.44
C2. REMANENTES DE TRANSFERENCIAS FEDERALES ETIQUETADAS APLICADOS EN EL PERIODO	0.00	0.00	0.00
<b>VII. BALANCE PRESUPUESTARIO DE RECURSOS ETIQUETADOS</b>	<b>0.00</b>	<b>-126,124.44</b>	<b>-126,124.44</b>
<b>VIII. BALANCE PRESUPUESTARIO DE RECURSOS ETIQUETADOS SIN FINANCIAMIENTO NETO</b>	<b>0.00</b>	<b>-126,124.44</b>	<b>-126,124.44</b>

 <b>C. JOSAFAT BAUTISTA GONZALEZ</b> PRESIDENTE MUNICIPAL	 <b>C. CRISTINA CARRILLO CARRILLO</b> SINDICO MUNICIPAL	 <b>C. SAUL GOMEZ MUÑOZ</b> TESORERO MUNICIPAL	 <b>C. INDRY YASMIN BAUTISTA LOPEZ</b> CONTRALORA MUNICIPAL
---	---	--	---

"Bajo protesta de decir verdad, declaramos que este reporte y sus notas son razonablemente correctos, y son responsabilidad del emisor."

5. Estado Analítico de Ingresos  
Detallado.



MUNICIPIO DE PARACUARÓ

ESTADO ANALÍTICO DE INGRESOS DETALLADO - LDF

DEL 1 DE ENERO AL 31 DE DICIEMBRE DE 2024

(PESOS)

CONCEPTO	INGRESO					
	ESTIMADO	AMPLIACIONES/ (REDUCCIONES)	MODIFICADO	DEVENGADO	RECAUDADO	DIFERENCIA
<b>INGRESOS DE LIBRE DISPOSICIÓN</b>						
A. IMPUESTOS	1,995,334.50	-644,816.00	1,350,518.50	1,440,962.50	1,440,962.50	-554,372.00
B. CUOTAS Y APORTACIONES DE SEGURIDAD SOCIAL	0.00	9,481.00	9,481.00	9,481.00	9,481.00	9,481.00
C. CONTRIBUCIONES DE MEJORAS	0.00	0.00	0.00	0.00	0.00	0.00
D. DERECHOS	4,517,601.00	186,417.15	4,704,018.15	4,839,899.76	4,839,899.76	322,298.76
E. PRODUCTOS	0.00	2,739.58	2,739.58	4,618.85	4,618.85	4,618.85
F. APROVECHAMIENTOS	130,598.50	-89,530.50	41,068.00	12,330.00	12,330.00	-118,268.50
G. INGRESOS POR VENTA DE BIENES Y PRESTACION DE SERVICIOS	0.00	0.00	0.00	0.00	0.00	0.00
H. PARTICIPACIONES	59,582,552.00	316,973.82	59,899,525.82	59,479,794.20	59,479,794.20	-102,757.80
H1) FONDO GENERAL DE PARTICIPACIONES	40,886,909.00	1,239,979.05	42,126,888.05	41,771,818.11	41,771,818.11	884,909.11
H2) FONDO DE FOMENTO MUNICIPAL	11,236,142.00	1,752.73	11,237,894.73	11,433,134.20	11,433,134.20	196,992.20
H3) FONDO DE FISCALIZACIÓN Y RECAUDACIÓN	1,959,891.00	-174,341.65	1,785,549.35	1,768,274.65	1,768,274.65	-191,616.35
H4) FONDO DE COMPENSACIÓN	726,296.00	-545,528.00	180,768.00	0.00	0.00	-726,296.00
H5) FONDO DE EXTRACCIÓN DE HIDROCARBUROS	0.00	0.00	0.00	0.00	0.00	0.00
H6) IMPUESTO ESPECIAL SOBRE PRODUCCIÓN Y SERVICIOS	1,021,556.00	-233,282.31	788,273.69	739,126.33	739,126.33	-282,429.67
H7) 0.136% DE LA RECAUDACIÓN FEDERAL PARTICIPABLE	0.00	0.00	0.00	0.00	0.00	0.00
H8) 3.17% SOBRE EXTRACCIÓN DE PETRÓLEO	0.00	0.00	0.00	0.00	0.00	0.00
H9) GASOLINAS Y DIÉSEL	1,477,678.00	-182,783.10	1,294,894.90	1,201,146.00	1,201,146.00	-276,532.00
H10) FONDO DEL IMPUESTO SOBRE LA RENTA	2,274,080.00	213,103.00	2,487,183.00	2,520,210.00	2,520,210.00	246,130.00
H11) FONDO DE ESTABILIZACIÓN DE LOS INGRESOS DE LAS ENTIDADES FEDERATIVAS	0.00	-1,925.90	-1,925.90	46,084.91	46,084.91	46,084.91
I. INCENTIVOS DERIVADOS DE LA COLABORACIÓN FISCAL	864,419.00	-17,515.68	846,903.32	772,443.95	772,443.95	-91,975.05
I1) TENENCIA O USO DE VEHÍCULOS	0.00	0.00	0.00	0.00	0.00	0.00
I2) FONDO DE COMPENSACIÓN ISAN	124,194.00	37,793.70	161,987.70	202,015.23	202,015.23	77,821.23
I3) IMPUESTO SOBRE AUTOMÓVILES NUEVOS	620,362.00	-132,972.98	487,389.02	411,826.85	411,826.85	-208,535.15
I4) FONDO DE COMPENSACIÓN DE REPECOS-INTERMEDIOS	0.00	0.00	0.00	0.00	0.00	0.00
I5) OTROS INCENTIVOS ECONÓMICOS	119,863.00	77,663.60	197,526.60	158,601.87	158,601.87	38,738.87
J. TRANSFERENCIAS Y ASIGNACIONES	0.00	0.00	0.00	0.00	0.00	0.00
K. CONVENIOS	41,120.00	12,957.94	54,077.94	52,604.01	52,604.01	11,484.01
K1) OTROS CONVENIOS Y SUBSIDIOS	41,120.00	12,957.94	54,077.94	52,604.01	52,604.01	11,484.01
L. OTROS INGRESOS DE LIBRE DISPOSICIÓN	8,719,996.00	-6,273,839.15	2,446,156.85	661,829.69	661,829.69	-8,058,166.31
L1) PARTICIPACIONES EN INGRESOS LOCALES	30,030.00	-1,997.20	28,032.80	36,295.10	36,295.10	6,265.10
L2) OTROS INGRESOS DE LIBRE DISPOSICIÓN	8,689,966.00	-6,271,841.95	2,418,124.05	625,534.59	625,534.59	-8,064,431.41
I. TOTAL DE INGRESOS DE LIBRE DISPOSICIÓN	75,851,621.00	-6,497,131.84	69,354,489.16	67,273,963.96	67,273,963.96	-8,577,657.04
<b>INGRESOS EXCEDENTES DE INGRESOS DE LIBRE DISPOSICIÓN</b>						
<b>TRANSFERENCIAS FEDERALES ETIQUETADAS</b>						
A. APORTACIONES	61,951,202.00	1,404,208.00	63,355,410.00	63,728,229.00	63,728,229.00	1,777,027.00
A1) FONDO DE APORTACIONES PARA LA NÓMINA EDUCATIVA Y GASTO OPERATIVO	0.00	0.00	0.00	0.00	0.00	0.00
A2) FONDO DE APORTACIONES PARA LOS SERVICIOS DE SALUD	0.00	0.00	0.00	0.00	0.00	0.00
A3) FONDO DE APORTACIONES PARA LA INFRAESTRUCTURA SOCIAL	36,872,974.00	1,317,136.00	38,190,110.00	38,519,394.00	38,519,394.00	1,646,420.00
A4) FONDO DE APORTACIONES PARA EL FORTALECIMIENTO DE LOS MUNICIPIOS Y DE LAS DEMARCACIONES TERRITORIALES DEL DISTRITO FEDERAL	25,078,228.00	87,072.00	25,165,300.00	25,208,835.00	25,208,835.00	130,607.00
A5) FONDO DE APORTACIONES MÚLTIPLES	0.00	0.00	0.00	0.00	0.00	0.00

C. JOSAFAT BAUTISTA GONZALEZ

PRESIDENTE MUNICIPAL

C. CRISTINA CARRILLO CARRILLO

SINDICO MUNICIPAL

C. SAUL GOMEZ MUÑOZ


TESORERO MUNICIPAL

C. INDRÍ YASMIN BAUTISTA LOPEZ

CONTRALORA MUNICIPAL

"Bajo protesta de decir verdad, declaramos que este reporte y sus notas son razonablemente correctos, y son responsabilidad del emisor."

Página: 1 de 2



MUNICIPIO DE PARACUARO

ESTADO ANALÍTICO DE INGRESOS DETALLADO - LDF

DEL 1 DE ENERO AL 31 DE DICIEMBRE DE 2024

(PESOS)

CONCEPTO	INGRESO					
	ESTIMADO	AMPLIACIONES/ (REDUCCIONES)	MODIFICADO	DEVENGADO	RECAUDADO	DIFERENCIA
A6) FONDO DE APORTACIONES PARA LA EDUCACIÓN TECNOLÓGICA Y DE ADULTOS	0.00	0.00	0.00	0.00	0.00	0.00
A7) FONDO DE APORTACIONES PARA LA SEGURIDAD PÚBLICA DE LOS ESTADOS Y DEL DISTRITO	0.00	0.00	0.00	0.00	0.00	0.00
A8) FONDO DE APORTACIONES PARA EL FORTALECIMIENTO DE LAS ENTIDADES FEDERATIVAS.	0.00	0.00	0.00	0.00	0.00	0.00
<b>B. CONVENIOS</b>	<b>0.00</b>	<b>0.00</b>	<b>0.00</b>	<b>0.00</b>	<b>0.00</b>	<b>0.00</b>
B1) CONVENIOS DE PROTECCIÓN SOCIAL EN SALUD	0.00	0.00	0.00	0.00	0.00	0.00
B2) CONVENIOS DE DESCENTRALIZACIÓN	0.00	0.00	0.00	0.00	0.00	0.00
B3) CONVENIOS DE REASIGNACIÓN	0.00	0.00	0.00	0.00	0.00	0.00
B4) OTROS CONVENIOS Y SUBSIDIOS	0.00	0.00	0.00	0.00	0.00	0.00
<b>C. FONDOS DISTINTOS DE APORTACIONES</b>	<b>0.00</b>	<b>0.00</b>	<b>0.00</b>	<b>0.00</b>	<b>0.00</b>	<b>0.00</b>
C1) FONDO PARA ENTIDADES FEDERATIVAS Y MUNICIPIOS PRODUCTORES DE HIDROCARBUROS	0.00	0.00	0.00	0.00	0.00	0.00
C2) FONDO MINERO	0.00	0.00	0.00	0.00	0.00	0.00
<b>D. TRANSFERENCIAS, ASIGNACIONES, SUBSIDIOS Y SUBVENCIONES, Y PENSIONES Y JUBILACIONES</b>	<b>0.00</b>	<b>0.00</b>	<b>0.00</b>	<b>0.00</b>	<b>0.00</b>	<b>0.00</b>
<b>E. OTRAS TRANSFERENCIAS FEDERALES ETIQUETADAS</b>	<b>0.00</b>	<b>0.00</b>	<b>0.00</b>	<b>0.00</b>	<b>0.00</b>	<b>0.00</b>
<b>II. TOTAL DE TRANSFERENCIAS FEDERALES ETIQUETADAS</b>	<b>61,951,202.00</b>	<b>1,404,208.00</b>	<b>63,355,410.00</b>	<b>63,728,229.00</b>	<b>63,728,229.00</b>	<b>1,777,027.00</b>
<b>III. INGRESOS DERIVADOS DE FINANCIAMIENTOS</b>	<b>0.00</b>	<b>0.00</b>	<b>0.00</b>	<b>0.00</b>	<b>0.00</b>	<b>0.00</b>
<b>A. INGRESOS DERIVADOS DE FINANCIAMIENTOS</b>	<b>0.00</b>	<b>0.00</b>	<b>0.00</b>	<b>0.00</b>	<b>0.00</b>	<b>0.00</b>
<b>IV. TOTAL DE INGRESOS</b>	<b>137,802,823.00</b>	<b>-5,092,923.84</b>	<b>132,709,899.16</b>	<b>131,002,192.96</b>	<b>131,002,192.96</b>	<b>-6,800,630.04</b>
<b>DATOS INFORMATIVOS</b>	<b>0.00</b>	<b>0.00</b>	<b>0.00</b>	<b>0.00</b>	<b>0.00</b>	<b>0.00</b>
1. INGRESOS DERIVADOS DE FINANCIAMIENTOS CON FUENTE DE PAGO DE INGRESOS DE LIBRE DISPOSICIÓN	0.00	0.00	0.00	0.00	0.00	0.00
2. INGRESOS DERIVADOS DE FINANCIAMIENTOS CON FUENTE DE PAGO DE TRANSFERENCIAS FEDERALES ETIQUETADAS	0.00	0.00	0.00	0.00	0.00	0.00
3. INGRESOS DERIVADOS DE FINANCIAMIENTOS	0.00	0.00	0.00	0.00	0.00	0.00

C. JOSAFAT BAUTISTA GONZALEZ

PRESIDENTE MUNICIPAL

C. CRISTINA CARRILLO CARRILLO

SINDICO MUNICIPAL

C. SAUL GOMEZ MUÑOZ

TESORERO MUNICIPAL

C. INDRI YASMIN BAUTISTA LOPEZ

CONTRALORA MUNICIPAL

"Bajo protesta de decir verdad, declaramos que este reporte y sus notas son razonablemente correctos, y son responsabilidad del emisor."

Página: 2 de 2

6. Estado Analítico del Ejercicio del Presupuesto de Egresos Detallado, con la siguiente desagregación:

6. a. Por Objeto del Gasto.



MUNICIPIO DE PARACUARO

ESTADO ANALÍTICO DEL EJERCICIO DEL PRESUPUESTO DE EGRESOS DETALLADO - LDF

CLASIFICACION POR OBJETO DEL GASTO (CAPÍTULO Y CONCEPTO)

DEL 1 DE ENERO AL 31 DE DICIEMBRE DE 2024

(PESOS)

CONCEPTO	EGRESOS					
	APROBADO	AMPLIACIONES / (REDUCCIONES)	MODIFICADO	DEVENGADO	PAGADO	SUBEJERCICIO
<b>I. GASTO NO ETIQUETADO</b>	<b>75,851,621.00</b>	<b>32,288,406.72</b>	<b>108,140,027.72</b>	<b>71,790,170.81</b>	<b>71,790,170.81</b>	<b>36,349,856.91</b>
<b>SERVICIOS PERSONALES.</b>	<b>31,245,724.18</b>	<b>4,824,276.40</b>	<b>36,070,000.58</b>	<b>29,323,571.97</b>	<b>29,323,571.97</b>	<b>6,746,428.61</b>
REMUNERACIONES AL PERSONAL DE CARÁCTER PERMANENTE	19,161,682.32	769,949.04	19,931,631.36	17,829,862.80	17,829,862.80	2,101,768.56
REMUNERACIONES AL PERSONAL DE CARÁCTER TRANSITORIO	8,276,996.41	2,417,903.84	10,694,900.25	7,491,553.84	7,491,553.84	3,203,346.41
REMUNERACIONES ADICIONALES Y ESPECIALES.	3,702,485.45	1,551,220.14	5,253,705.59	3,864,979.22	3,864,979.22	1,388,726.37
SEGURIDAD SOCIAL.	104,560.00	12,000.00	116,560.00	63,972.73	63,972.73	52,587.27
OTRAS PRESTACIONES SOCIALES Y ECONÓMICAS.	0.00	73,203.38	73,203.38	73,203.38	73,203.38	0.00
PREVISIONES	0.00	0.00	0.00	0.00	0.00	0.00
PAGO DE ESTÍMULOS A SERVIDORES PÚBLICOS	0.00	0.00	0.00	0.00	0.00	0.00
<b>MATERIALES Y SUMINISTROS</b>	<b>15,233,415.00</b>	<b>11,732,782.05</b>	<b>26,966,197.05</b>	<b>19,143,767.31</b>	<b>19,143,767.31</b>	<b>7,822,429.74</b>
MATERIALES DE ADMINISTRACIÓN, EMISIÓN DE DOCUMENTOS Y ARTÍCULOS OFICIALES	1,847,330.00	2,117,023.96	3,964,353.96	3,650,385.67	3,650,385.67	313,968.29
ALIMENTOS Y UTENSILIOS	232,000.00	364,247.18	596,247.18	502,273.58	502,273.58	93,973.60
MATERIAS PRIMAS Y MATERIALES DE PRODUCCIÓN Y COMERCIALIZACIÓN	0.00	0.00	0.00	0.00	0.00	0.00
MATERIALES Y ARTÍCULOS DE CONSTRUCCIÓN Y DE REPARACIÓN	2,333,715.00	1,263,052.35	3,596,767.35	3,424,303.61	3,424,303.61	172,463.74
PRODUCTOS QUÍMICOS, FARMACÉUTICOS Y DE LABORATORIO	742,800.00	155,752.57	898,552.57	335,585.27	335,585.27	562,967.30
COMBUSTIBLES, LUBRICANTES Y ADITIVOS	6,643,534.00	5,794,244.10	12,437,778.10	7,016,997.64	7,016,997.64	5,420,780.46
VESTUARIO, BLANCOS, PRENDAS DE PROTECCIÓN Y ARTÍCULOS DEPORTIVOS	762,960.00	322,436.37	1,085,396.37	632,407.77	632,407.77	452,988.60
MATERIALES Y SUMINISTROS PARA SEGURIDAD	0.00	0.00	0.00	0.00	0.00	0.00
HERRAMIENTAS, REFACCIONES Y ACCESORIOS MENORES	2,671,076.00	1,716,025.52	4,387,101.52	3,581,813.77	3,581,813.77	805,287.75
<b>SERVICIOS GENERALES</b>	<b>10,426,379.82</b>	<b>13,961,078.79</b>	<b>24,387,458.61</b>	<b>19,262,870.33</b>	<b>19,262,870.33</b>	<b>5,124,588.28</b>
SERVICIOS BÁSICOS	1,069,800.00	4,597,913.63	5,667,713.63	3,760,045.63	3,760,045.63	1,907,668.00
SERVICIOS DE ARRENDAMIENTO	665,100.00	370,293.40	1,035,393.40	444,293.40	444,293.40	591,100.00
SERVICIOS PROFESIONALES, CIENTÍFICOS Y TÉCNICOS Y OTROS SERVICIOS	163,200.00	1,960,882.84	2,124,082.84	2,112,082.84	2,112,082.84	12,000.00
SERVICIOS FINANCIEROS, BANCARIOS Y COMERCIALES	715,500.00	460,402.36	1,175,902.36	562,043.69	562,043.69	613,858.67
SERVICIOS DE INSTALACIÓN, REPARACIÓN, MANTENIMIENTO Y CONSERVACIÓN	4,101,760.00	5,336,499.06	9,438,259.06	8,672,193.67	8,672,193.67	766,065.39
SERVICIOS DE COMUNICACIÓN SOCIAL Y PUBLICIDAD	312,000.00	17,400.00	329,400.00	95,350.00	95,350.00	234,050.00
SERVICIOS DE TRASLADO Y VIÁTICOS	608,800.00	140,462.73	749,262.73	355,844.98	355,844.98	393,417.75
SERVICIOS OFICIALES	1,767,209.00	299,649.05	2,066,858.05	1,810,155.81	1,810,155.81	256,702.24
OTROS SERVICIOS GENERALES	1,023,010.82	777,575.72	1,800,586.54	1,450,860.31	1,450,860.31	349,726.23
<b>TRANSFERENCIAS, ASIGNACIONES, SUBSIDIOS Y OTRAS AYUDAS</b>	<b>8,427,870.00</b>	<b>279,907.27</b>	<b>8,707,777.27</b>	<b>2,075,294.44</b>	<b>2,075,294.44</b>	<b>6,632,482.83</b>
TRANSFERENCIAS INTERNAS Y ASIGNACIONES AL SECTOR PÚBLICO	0.00	0.00	0.00	0.00	0.00	0.00
TRANSFERENCIAS AL RESTO DEL SECTOR PÚBLICO	0.00	0.00	0.00	0.00	0.00	0.00
SUBSIDIOS Y SUBVENCIONES	3,633,870.00	148,414.00	3,782,284.00	952,407.66	952,407.66	2,829,876.34
AYUDAS SOCIALES	4,794,000.00	131,493.27	4,925,493.27	1,122,886.78	1,122,886.78	3,802,606.49
PENSIONES Y JUBILACIONES	0.00	0.00	0.00	0.00	0.00	0.00
TRANSFERENCIAS A FIDEICOMISOS, MANDATOS Y OTROS ANÁLOGOS	0.00	0.00	0.00	0.00	0.00	0.00
TRANSFERENCIAS A LA SEGURIDAD SOCIAL	0.00	0.00	0.00	0.00	0.00	0.00
DONATIVOS	0.00	0.00	0.00	0.00	0.00	0.00
TRANSFERENCIAS AL EXTERIOR	0.00	0.00	0.00	0.00	0.00	0.00

C. JOSAFAT BAUTISTA GONZALEZ

PRESIDENTE MUNICIPAL

C. CRISTINA CARRILLO CARRILLO

SINDICO MUNICIPAL

C. SAUL GÓMEZ MUÑOZ

TESORERO MUNICIPAL

C. INDRI YASMIN BAUTISTA LOPEZ

CONTRALORA MUNICIPAL

"Bajo protesta de decir verdad, declaramos que este reporte y sus notas son razonablemente correctos, y son responsabilidad del emisor."

Página 1 de 4



MUNICIPIO DE PARACUARO

ESTADO ANALÍTICO DEL EJERCICIO DEL PRESUPUESTO DE EGRESOS DETALLADO - LDF

CLASIFICACION POR OBJETO DEL GASTO (CAPÍTULO Y CONCEPTO)

DEL 1 DE ENERO AL 31 DE DICIEMBRE DE 2024

(PESOS)

CONCEPTO	EGRESOS					
	APROBADO	AMPLIACIONES / (REDUCCIONES)	MODIFICADO	DEVENGADO	PAGADO	SUBEJERCICIO
<b>BIENES MUEBLES, INMUEBLES E INTANGIBLES</b>	<b>0.00</b>	<b>145,518.45</b>	<b>145,518.45</b>	<b>139,662.91</b>	<b>139,662.91</b>	<b>5,855.54</b>
MOBILIARIO Y EQUIPO DE ADMINISTRACIÓN	0.00	112,660.45	112,660.45	106,804.91	106,804.91	5,855.54
MOBILIARIO Y EQUIPO EDUCACIONAL Y RECREATIVO	0.00	0.00	0.00	0.00	0.00	0.00
EQUIPO E INSTRUMENTAL MÉDICO Y DE LABORATORIO	0.00	0.00	0.00	0.00	0.00	0.00
VEHÍCULOS Y EQUIPO DE TRANSPORTE	0.00	0.00	0.00	0.00	0.00	0.00
EQUIPO DE DEFENSA Y SEGURIDAD	0.00	0.00	0.00	0.00	0.00	0.00
MAQUINARIA, OTROS EQUIPOS Y HERRAMIENTAS	0.00	32,858.00	32,858.00	32,858.00	32,858.00	0.00
ACTIVOS BIOLÓGICOS	0.00	0.00	0.00	0.00	0.00	0.00
BIENES INMUEBLES	0.00	0.00	0.00	0.00	0.00	0.00
ACTIVOS INTANGIBLES	0.00	0.00	0.00	0.00	0.00	0.00
<b>INVERSIÓN PÚBLICA</b>	<b>9,649,966.00</b>	<b>154,149.00</b>	<b>9,804,115.00</b>	<b>0.00</b>	<b>0.00</b>	<b>9,804,115.00</b>
OBRA PÚBLICA EN BIENES DE DOMINIO PÚBLICO	8,689,966.00	154,149.00	8,844,115.00	0.00	0.00	8,844,115.00
OBRA PÚBLICA EN BIENES PROPIOS	0.00	0.00	0.00	0.00	0.00	0.00
PROYECTOS PRODUCTIVOS Y ACCIONES DE FOMENTO	960,000.00	0.00	960,000.00	0.00	0.00	960,000.00
<b>INVERSIONES FINANCIERAS Y OTRAS PROVISIONES</b>	<b>0.00</b>	<b>0.00</b>	<b>0.00</b>	<b>0.00</b>	<b>0.00</b>	<b>0.00</b>
INVERSIONES PARA EL FOMENTO DE ACTIVIDADES PRODUCTIVAS	0.00	0.00	0.00	0.00	0.00	0.00
ACCIONES Y PARTICIPACIONES DE CAPITAL	0.00	0.00	0.00	0.00	0.00	0.00
COMPRA DE TÍTULOS Y VALORES	0.00	0.00	0.00	0.00	0.00	0.00
CONCESIÓN DE PRÉSTAMOS	0.00	0.00	0.00	0.00	0.00	0.00
INVERSIONES EN FIDEICOMISOS, MANDATOS Y OTROS ANÁLOGOS	0.00	0.00	0.00	0.00	0.00	0.00
OTRAS INVERSIONES FINANCIERAS	0.00	0.00	0.00	0.00	0.00	0.00
PROVISIONES PARA CONTINGENCIAS Y OTRAS EROGACIONES ESPECIALES	0.00	0.00	0.00	0.00	0.00	0.00
<b>PARTICIPACIONES Y APORTACIONES</b>	<b>0.00</b>	<b>0.00</b>	<b>0.00</b>	<b>0.00</b>	<b>0.00</b>	<b>0.00</b>
PARTICIPACIONES	0.00	0.00	0.00	0.00	0.00	0.00
APORTACIONES	0.00	0.00	0.00	0.00	0.00	0.00
CONVENIOS	0.00	0.00	0.00	0.00	0.00	0.00
<b>DEUDA PÚBLICA.</b>	<b>868,266.00</b>	<b>1,190,694.76</b>	<b>2,058,960.76</b>	<b>1,845,003.85</b>	<b>1,845,003.85</b>	<b>213,956.91</b>
AMORTIZACIÓN DE LA DEUDA PÚBLICA	0.00	0.00	0.00	0.00	0.00	0.00
INTERESES DE LA DEUDA PÚBLICA	0.00	0.00	0.00	0.00	0.00	0.00
COMISIONES DE LA DEUDA PÚBLICA	0.00	0.00	0.00	0.00	0.00	0.00
GASTOS DE LA DEUDA PÚBLICA	0.00	0.00	0.00	0.00	0.00	0.00
COSTO POR COBERTURAS	0.00	0.00	0.00	0.00	0.00	0.00
APOYOS FINANCIEROS	0.00	0.00	0.00	0.00	0.00	0.00
ADEUDOS DE EJERCICIOS FISCALES ANTERIORES (ADEFAS).	868,266.00	1,190,694.76	2,058,960.76	1,845,003.85	1,845,003.85	213,956.91
<b>II. GASTO ETIQUETADO</b>	<b>61,951,202.00</b>	<b>44,221,308.45</b>	<b>106,172,510.45</b>	<b>63,854,353.44</b>	<b>63,854,353.44</b>	<b>42,318,157.01</b>
<b>SERVICIOS PERSONALES.</b>	<b>6,969,232.73</b>	<b>10,309,053.98</b>	<b>17,278,286.71</b>	<b>16,946,509.91</b>	<b>16,946,509.91</b>	<b>331,776.80</b>
REMUNERACIONES AL PERSONAL DE CARÁCTER PERMANENTE	5,868,514.80	655,635.29	6,524,150.09	6,524,150.09	6,524,150.09	0.00
REMUNERACIONES AL PERSONAL DE CARÁCTER TRANSITORIO	278,400.00	9,279,268.28	9,557,668.28	9,280,475.48	9,280,475.48	277,192.80
REMUNERACIONES ADICIONALES Y ESPECIALES.	792,317.93	313,850.41	1,106,168.34	1,051,584.34	1,051,584.34	54,584.00
SEGURIDAD SOCIAL.	30,000.00	60,300.00	90,300.00	90,300.00	90,300.00	0.00
OTRAS PRESTACIONES SOCIALES Y ECONÓMICAS.	0.00	0.00	0.00	0.00	0.00	0.00

C. JOSAFAT BAUTISTA GONZALEZ

PRESIDENTE MUNICIPAL

C. CRISTINA CARRILLO CARRILLO

SINDICO MUNICIPAL

C. SAUL GOMEZ MUÑOZ

TESORERO MUNICIPAL

C. INDRI YASMIN BAUTISTA LOPEZ

CONTRALORA MUNICIPAL

"Bajo protesta de decir verdad, declaramos que este reporte y sus notas son razonablemente correctos, y son responsabilidad del emisor."

Página 2 de 4

MUNICIPIO DE PARACUARO

ESTADO ANALÍTICO DEL EJERCICIO DEL PRESUPUESTO DE EGRESOS DETALLADO - LDF

CLASIFICACION POR OBJETO DEL GASTO (CAPÍTULO Y CONCEPTO)

DEL 1 DE ENERO AL 31 DE DICIEMBRE DE 2024

(PESOS)



CONCEPTO	EGRESOS					
	APROBADO	AMPLIACIONES / (REDUCCIONES)	MODIFICADO	DEVENGADO	PAGADO	SUBEJERCICIO
PREVISIONES	0.00	0.00	0.00	0.00	0.00	0.00
PAGO DE ESTÍMULOS A SERVIDORES PÚBLICOS	0.00	0.00	0.00	0.00	0.00	0.00
<b>MATERIALES Y SUMINISTROS</b>	<b>9,598,799.83</b>	<b>16,266,294.98</b>	<b>25,865,094.81</b>	<b>23,177,857.61</b>	<b>23,177,857.61</b>	<b>2,687,237.20</b>
MATERIALES DE ADMINISTRACIÓN, EMISIÓN DE DOCUMENTOS Y ARTÍCULOS OFICIALES	248,400.00	553,317.52	801,717.52	782,782.52	782,782.52	18,935.00
ALIMENTOS Y UTENSILIOS	1,022,400.00	615,665.87	1,638,065.87	1,638,065.87	1,638,065.87	0.00
MATERIAS PRIMAS Y MATERIALES DE PRODUCCIÓN Y COMERCIALIZACIÓN	0.00	0.00	0.00	0.00	0.00	0.00
MATERIALES Y ARTÍCULOS DE CONSTRUCCIÓN Y DE REPARACIÓN	1,413,599.83	12,873,531.98	14,287,131.81	14,241,251.35	14,241,251.35	45,880.46
PRODUCTOS QUÍMICOS, FARMACÉUTICOS Y DE LABORATORIO	278,300.00	76,885.83	355,185.83	320,725.90	320,725.90	34,459.93
COMBUSTIBLES, LUBRICANTES Y ADITIVOS	5,400,000.00	1,436,212.21	6,836,212.21	4,535,181.43	4,535,181.43	2,301,030.78
VESTUARIO, BLANCOS, PRENDAS DE PROTECCIÓN Y ARTÍCULOS DEPORTIVOS	405,000.00	167,253.63	572,253.63	404,092.80	404,092.80	168,160.83
MATERIALES Y SUMINISTROS PARA SEGURIDAD	228,000.00	66,523.00	294,523.00	294,523.00	294,523.00	0.00
HERRAMIENTAS, REFACCIONES Y ACCESORIOS MENORES	603,100.00	476,904.94	1,080,004.94	961,234.74	961,234.74	118,770.20
<b>SERVICIOS GENERALES</b>	<b>8,510,195.44</b>	<b>8,784,678.96</b>	<b>17,294,874.40</b>	<b>13,090,776.21</b>	<b>13,090,776.21</b>	<b>4,204,098.19</b>
SERVICIOS BÁSICOS	5,732,640.00	154,679.48	5,887,319.48	2,289,188.86	2,289,188.86	3,598,130.62
SERVICIOS DE ARRENDAMIENTO	626,400.00	463,804.00	1,090,204.00	917,584.75	917,584.75	172,619.25
SERVICIOS PROFESIONALES, CIENTÍFICOS Y TÉCNICOS Y OTROS SERVICIOS	0.00	679,760.00	679,760.00	679,760.00	679,760.00	0.00
SERVICIOS FINANCIEROS, BANCARIOS Y COMERCIALES	130,900.00	2,342,275.25	2,473,175.25	2,343,916.65	2,343,916.65	129,258.60
SERVICIOS DE INSTALACIÓN, REPARACIÓN, MANTENIMIENTO Y CONSERVACIÓN	1,446,000.00	4,449,886.98	5,895,886.98	5,895,886.98	5,895,886.98	0.00
SERVICIOS DE COMUNICACIÓN SOCIAL Y PUBLICIDAD	0.00	0.00	0.00	0.00	0.00	0.00
SERVICIOS DE TRASLADO Y VIÁTICOS	156,000.00	0.00	156,000.00	54,110.28	54,110.28	101,889.72
SERVICIOS OFICIALES	0.00	0.00	0.00	0.00	0.00	0.00
OTROS SERVICIOS GENERALES	418,255.44	694,273.25	1,112,528.69	910,328.69	910,328.69	202,200.00
<b>TRANSFERENCIAS, ASIGNACIONES, SUBSIDIOS Y OTRAS AYUDAS</b>	<b>0.00</b>	<b>0.00</b>	<b>0.00</b>	<b>0.00</b>	<b>0.00</b>	<b>0.00</b>
TRANSFERENCIAS INTERNAS Y ASIGNACIONES AL SECTOR PÚBLICO	0.00	0.00	0.00	0.00	0.00	0.00
TRANSFERENCIAS AL RESTO DEL SECTOR PÚBLICO	0.00	0.00	0.00	0.00	0.00	0.00
SUBSIDIOS Y SUBVENCIONES	0.00	0.00	0.00	0.00	0.00	0.00
AYUDAS SOCIALES	0.00	0.00	0.00	0.00	0.00	0.00
PENSIONES Y JUBILACIONES	0.00	0.00	0.00	0.00	0.00	0.00
TRANSFERENCIAS A FIDEICOMISOS, MANDATOS Y OTROS ANÁLOGOS	0.00	0.00	0.00	0.00	0.00	0.00
TRANSFERENCIAS A LA SEGURIDAD SOCIAL	0.00	0.00	0.00	0.00	0.00	0.00
DONATIVOS	0.00	0.00	0.00	0.00	0.00	0.00
TRANSFERENCIAS AL EXTERIOR	0.00	0.00	0.00	0.00	0.00	0.00
<b>BIENES MUEBLES, INMUEBLES E INTANGIBLES</b>	<b>0.00</b>	<b>6,500.00</b>	<b>6,500.00</b>	<b>6,500.00</b>	<b>6,500.00</b>	<b>0.00</b>
MOBILIARIO Y EQUIPO DE ADMINISTRACIÓN	0.00	0.00	0.00	0.00	0.00	0.00
MOBILIARIO Y EQUIPO EDUCACIONAL Y RECREATIVO	0.00	0.00	0.00	0.00	0.00	0.00
EQUIPO E INSTRUMENTAL MÉDICO Y DE LABORATORIO	0.00	0.00	0.00	0.00	0.00	0.00
VEHÍCULOS Y EQUIPO DE TRANSPORTE	0.00	0.00	0.00	0.00	0.00	0.00
EQUIPO DE DEFENSA Y SEGURIDAD	0.00	0.00	0.00	0.00	0.00	0.00
MAQUINARIA, OTROS EQUIPOS Y HERRAMIENTAS	0.00	6,500.00	6,500.00	6,500.00	6,500.00	0.00
ACTIVOS BIOLÓGICOS	0.00	0.00	0.00	0.00	0.00	0.00
BIENES INMUEBLES	0.00	0.00	0.00	0.00	0.00	0.00

C. JOSAFAT BAUTISTA GONZALEZ

PRESIDENTE MUNICIPAL

C. CRISTINA CARRILLO CARRILLO

SINDICO MUNICIPAL

C. SAUL GOMEZ MUÑOZ

TESORERO MUNICIPAL

C. INDRI YASMIN BAUTISTA LOPEZ

CONTRALORA MUNICIPAL

"Bajo protesta de decir verdad, declaramos que este reporte y sus notas son razonablemente correctos, y son responsabilidad del emisor."

Página 3 de 4

MUNICIPIO DE PARACUARO

ESTADO ANALÍTICO DEL EJERCICIO DEL PRESUPUESTO DE EGRESOS DETALLADO - LDF

CLASIFICACION POR OBJETO DEL GASTO (CAPÍTULO Y CONCEPTO)

DEL 1 DE ENERO AL 31 DE DICIEMBRE DE 2024

(PESOS)



CONCEPTO	EGRESOS					
	APROBADO	AMPLIACIONES / (REDUCCIONES)	MODIFICADO	DEVENGADO	PAGADO	SUBEJERCICIO
ACTIVOS INTANGIBLES	0.00	0.00	0.00	0.00	0.00	0.00
<b>INVERSIÓN PÚBLICA</b>	<b>36,872,974.00</b>	<b>8,854,780.53</b>	<b>45,727,754.53</b>	<b>10,632,709.71</b>	<b>10,632,709.71</b>	<b>35,095,044.82</b>
OBRA PÚBLICA EN BIENES DE DOMINIO PÚBLICO	28,773,440.00	8,854,780.53	37,628,220.53	10,632,709.71	10,632,709.71	26,995,510.82
OBRA PÚBLICA EN BIENES PROPIOS	0.00	0.00	0.00	0.00	0.00	0.00
PROYECTOS PRODUCTIVOS Y ACCIONES DE FOMENTO	8,099,534.00	0.00	8,099,534.00	0.00	0.00	8,099,534.00
<b>INVERSIONES FINANCIERAS Y OTRAS PROVISIONES</b>	<b>0.00</b>	<b>0.00</b>	<b>0.00</b>	<b>0.00</b>	<b>0.00</b>	<b>0.00</b>
INVERSIONES PARA EL FOMENTO DE ACTIVIDADES PRODUCTIVAS	0.00	0.00	0.00	0.00	0.00	0.00
ACCIONES Y PARTICIPACIONES DE CAPITAL	0.00	0.00	0.00	0.00	0.00	0.00
COMPRA DE TÍTULOS Y VALORES	0.00	0.00	0.00	0.00	0.00	0.00
CONCESIÓN DE PRÉSTAMOS	0.00	0.00	0.00	0.00	0.00	0.00
INVERSIONES EN FIDEICOMISOS, MANDATOS Y OTROS ANÁLOGOS	0.00	0.00	0.00	0.00	0.00	0.00
OTRAS INVERSIONES FINANCIERAS	0.00	0.00	0.00	0.00	0.00	0.00
PROVISIONES PARA CONTINGENCIAS Y OTRAS EROGACIONES ESPECIALES	0.00	0.00	0.00	0.00	0.00	0.00
<b>PARTICIPACIONES Y APORTACIONES</b>	<b>0.00</b>	<b>0.00</b>	<b>0.00</b>	<b>0.00</b>	<b>0.00</b>	<b>0.00</b>
PARTICIPACIONES.	0.00	0.00	0.00	0.00	0.00	0.00
APORTACIONES	0.00	0.00	0.00	0.00	0.00	0.00
CONVENIOS	0.00	0.00	0.00	0.00	0.00	0.00
<b>DEUDA PÚBLICA.</b>	<b>0.00</b>	<b>0.00</b>	<b>0.00</b>	<b>0.00</b>	<b>0.00</b>	<b>0.00</b>
AMORTIZACIÓN DE LA DEUDA PÚBLICA	0.00	0.00	0.00	0.00	0.00	0.00
INTERESES DE LA DEUDA PÚBLICA.	0.00	0.00	0.00	0.00	0.00	0.00
COMISIONES DE LA DEUDA PÚBLICA.	0.00	0.00	0.00	0.00	0.00	0.00
GASTOS DE LA DEUDA PÚBLICA	0.00	0.00	0.00	0.00	0.00	0.00
COSTO POR COBERTURAS	0.00	0.00	0.00	0.00	0.00	0.00
APOYOS FINANCIEROS	0.00	0.00	0.00	0.00	0.00	0.00
ADEUDOS DE EJERCICIOS FISCALES ANTERIORES (ADEFAS).	0.00	0.00	0.00	0.00	0.00	0.00
<b>TOTAL DE EGRESOS:</b>	<b>137,802,823.00</b>	<b>76,509,715.17</b>	<b>214,312,538.17</b>	<b>135,644,524.25</b>	<b>135,644,524.25</b>	<b>78,668,013.92</b>

C. JOSAFAT BAUTISTA GONZALEZ

PRESIDENTE MUNICIPAL

C. CRISTINA CARRILLO CARRILLO

SINDICO MUNICIPAL

C. SAUL GOMEZ MUÑOZ

TESORERO MUNICIPAL

C. INDRI YASMIN BAUTISTA LOPEZ

CONTRALORA MUNICIPAL

"Bajo protesta de decir verdad, declaramos que este reporte y sus notas son razonablemente correctos, y son responsabilidad del emisor."

Página 4 de 4

6. b. Clasificación Administrativa.



## MUNICIPIO DE PARACUARO

### ESTADO ANALÍTICO DEL EJERCICIO DEL PRESUPUESTO DE EGRESOS DETALLADO - LDF

#### CLASIFICACIÓN ADMINISTRATIVA

DEL 1 DE ENERO AL 31 DE DICIEMBRE DE 2024

(PESOS)

Página: 1 de 1

CONCEPTO	EGRESOS					
	APROBADO	AMPLIACIONES / (REDUCCIONES)	MODIFICADO	DEVENGADO	PAGADO	SUBEJERCICIO
<b>I. GASTO NO ETIQUETADO</b>	<b>75,851,621.00</b>	<b>32,288,406.72</b>	<b>108,140,027.72</b>	<b>71,790,170.81</b>	<b>71,790,170.81</b>	<b>36,349,856.91</b>
PRESIDENCIA	25,959,607.33	16,134,999.15	42,094,606.48	31,072,776.69	31,072,776.69	11,021,829.79
SINDICATURA	1,556,500.49	213,236.63	1,769,737.12	888,060.20	888,060.20	881,676.92
TESORERIA	4,550,725.59	4,011,841.36	8,562,566.95	7,648,223.03	7,648,223.03	914,343.92
OFICIALIA	6,984,139.61	4,140,705.97	11,124,845.58	8,574,002.15	8,574,002.15	2,550,843.43
ALUMBRADO PUBLICO	2,840,790.57	855,536.94	3,696,327.51	2,176,795.08	2,176,795.08	1,519,532.43
LIMPIA Y RECOLECCION	6,274,935.11	507,983.37	6,782,918.48	3,649,741.97	3,649,741.97	3,133,176.51
PARQUES Y JARDINES	2,765,419.93	1,466,690.22	4,232,110.15	3,558,314.16	3,558,314.16	673,795.99
OBRAS PUBLICAS	7,380,338.30	1,834,112.03	9,214,450.33	7,738,627.59	7,738,627.59	1,475,822.74
OBRAS PUBLICAS RAMO 33	0.00	0.00	0.00	0.00	0.00	0.00
SEGURIDAD PUBLICA	0.00	1,262,348.69	1,262,348.69	1,240,795.89	1,240,795.89	21,552.80
DIF MUNICIPAL	5,686,804.80	880,235.17	6,567,039.97	3,051,270.03	3,051,270.03	3,515,769.94
DESARROLLO SOCIAL	3,162,393.27	826,568.19	3,988,961.46	2,191,564.02	2,191,564.02	1,797,397.44
OBRAS FAEISPUM-2023	0.00	0.00	0.00	0.00	0.00	0.00
RECURSOS ESTATALES	8,689,966.00	154,149.00	8,844,115.00	0.00	0.00	8,844,115.00
<b>II. GASTO ETIQUETADO</b>	<b>61,951,202.00</b>	<b>44,221,308.45</b>	<b>106,172,510.45</b>	<b>63,854,353.44</b>	<b>63,854,353.44</b>	<b>42,318,157.01</b>
PRESIDENCIA	0.00	0.00	0.00	0.00	0.00	0.00
SINDICATURA	0.00	0.00	0.00	0.00	0.00	0.00
TESORERIA	0.00	0.00	0.00	0.00	0.00	0.00
OFICIALIA	0.00	0.00	0.00	0.00	0.00	0.00
ALUMBRADO PUBLICO	0.00	0.00	0.00	0.00	0.00	0.00
LIMPIA Y RECOLECCION	0.00	0.00	0.00	0.00	0.00	0.00
PARQUES Y JARDINES	0.00	0.00	0.00	0.00	0.00	0.00
OBRAS PUBLICAS	0.00	0.00	0.00	0.00	0.00	0.00
OBRAS PUBLICAS RAMO 33	36,872,974.00	36,938,944.27	73,811,918.27	38,708,656.99	38,708,656.99	35,103,261.28
SEGURIDAD PUBLICA	25,078,228.00	7,282,364.18	32,360,592.18	25,145,696.45	25,145,696.45	7,214,895.73
DIF MUNICIPAL	0.00	0.00	0.00	0.00	0.00	0.00
DESARROLLO SOCIAL	0.00	0.00	0.00	0.00	0.00	0.00
OBRAS FAEISPUM-2023	0.00	0.00	0.00	0.00	0.00	0.00
RECURSOS ESTATALES	0.00	0.00	0.00	0.00	0.00	0.00
<b>TOTAL DE EGRESOS:</b>	<b>137,802,823.00</b>	<b>76,509,715.17</b>	<b>214,312,538.17</b>	<b>135,644,524.25</b>	<b>135,644,524.25</b>	<b>78,668,013.92</b>

C. JOSAFAT BAUTISTA GONZALEZ

PRESIDENTE MUNICIPAL

C. CRISTINA CARRILLO CARRILLO

SINDICO MUNICIPAL

C. SAUL GOMEZ MUÑOZ


TESORERO MUNICIPAL

C. INDRI YASMIN BAUTISTA LOPEZ

CONTRALORA MUNICIPAL

"Bajo protesta de decir verdad, declaramos que este reporte y sus notas son razonablemente correctos, y son responsabilidad del emisor."

## 6. c. Clasificación Funcional.



MUNICIPIO DE PARACUARO

ESTADO ANALÍTICO DEL EJERCICIO DEL PRESUPUESTO DE EGRESOS DETALLADO - LDF

CLASIFICACIÓN FUNCIONAL (FINALIDAD Y FUNCIÓN)

DEL 1 DE ENERO AL 31 DE DICIEMBRE DE 2024

(PESOS)

CONCEPTO	EGRESOS					
	APROBADO	AMPLIACIONES / (REDUCCIONES)	MODIFICADO	DEVENGADO	PAGADO	SUBEJERCICIO
<b>I. GASTO NO ETIQUETADO</b>	<b>75,851,621.00</b>	<b>32,288,406.72</b>	<b>108,140,027.72</b>	<b>71,790,170.81</b>	<b>71,790,170.81</b>	<b>36,349,856.91</b>
<b>GOBIERNO</b>	<b>67,161,655.00</b>	<b>32,134,257.72</b>	<b>99,295,912.72</b>	<b>71,790,170.81</b>	<b>71,790,170.81</b>	<b>27,505,741.91</b>
LEGISLACIÓN	47,845,581.67	21,110,191.61	68,955,773.28	47,024,480.95	47,024,480.95	21,931,292.33
JUSTICIA	0.00	0.00	0.00	0.00	0.00	0.00
COORDINACIÓN DE LA POLÍTICA DE GOBIERNO	19,316,073.33	11,024,066.11	30,340,139.44	24,765,689.86	24,765,689.86	5,574,449.58
RELACIONES EXTERIORES	0.00	0.00	0.00	0.00	0.00	0.00
ASUNTOS FINANCIEROS Y HACENDARIOS	0.00	0.00	0.00	0.00	0.00	0.00
SEGURIDAD NACIONAL	0.00	0.00	0.00	0.00	0.00	0.00
ASUNTOS DE ORDEN PÚBLICO Y DE SEGURIDAD INTERIOR	0.00	0.00	0.00	0.00	0.00	0.00
OTROS SERVICIOS GENERALES	0.00	0.00	0.00	0.00	0.00	0.00
<b>DESARROLLO SOCIAL</b>	<b>8,689,966.00</b>	<b>154,149.00</b>	<b>8,844,115.00</b>	<b>0.00</b>	<b>0.00</b>	<b>8,844,115.00</b>
PROTECCIÓN AMBIENTAL	0.00	0.00	0.00	0.00	0.00	0.00
VIVIENDA Y SERVICIOS A LA COMUNIDAD	8,689,966.00	154,149.00	8,844,115.00	0.00	0.00	8,844,115.00
SALUD	0.00	0.00	0.00	0.00	0.00	0.00
RECREACIÓN, CULTURA Y OTRAS MANIFESTACIONES SOCIALES	0.00	0.00	0.00	0.00	0.00	0.00
EDUCACIÓN	0.00	0.00	0.00	0.00	0.00	0.00
PROTECCIÓN SOCIAL	0.00	0.00	0.00	0.00	0.00	0.00
OTROS ASUNTOS SOCIALES	0.00	0.00	0.00	0.00	0.00	0.00
<b>DESARROLLO ECONÓMICO</b>	<b>0.00</b>	<b>0.00</b>	<b>0.00</b>	<b>0.00</b>	<b>0.00</b>	<b>0.00</b>
ASUNTOS ECONÓMICOS, COMERCIALES Y LABORALES EN GENERAL	0.00	0.00	0.00	0.00	0.00	0.00
AGROPECUARIA, SILVICULTURA, PESCA Y CAZA	0.00	0.00	0.00	0.00	0.00	0.00
COMBUSTIBLES Y ENERGÍA	0.00	0.00	0.00	0.00	0.00	0.00
MINERÍA, MANUFACTURAS Y CONSTRUCCIÓN	0.00	0.00	0.00	0.00	0.00	0.00
TRANSPORTE	0.00	0.00	0.00	0.00	0.00	0.00
COMUNICACIONES	0.00	0.00	0.00	0.00	0.00	0.00
TURISMO	0.00	0.00	0.00	0.00	0.00	0.00
CIENCIA, TECNOLOGÍA E INNOVACIÓN	0.00	0.00	0.00	0.00	0.00	0.00
OTRAS INDUSTRIAS Y OTROS ASUNTOS ECONÓMICOS	0.00	0.00	0.00	0.00	0.00	0.00
<b>OTRAS NO CLASIFICADAS EN FUNCIONES ANTERIORES</b>	<b>0.00</b>	<b>0.00</b>	<b>0.00</b>	<b>0.00</b>	<b>0.00</b>	<b>0.00</b>
TRANSACCIONES DE LA DEUDA PÚBLICA / COSTO FINANCIERO DE LA DEUDA	0.00	0.00	0.00	0.00	0.00	0.00
TRANSFERENCIAS, PARTICIPACIONES Y APORTACIONES ENTRE DIFERENTES NIVELES Y ORDENES DE GOBIERNO	0.00	0.00	0.00	0.00	0.00	0.00
SANEAMIENTO DEL SISTEMA FINANCIERO	0.00	0.00	0.00	0.00	0.00	0.00
ADEUDOS DE EJERCICIOS FISCALES ANTERIORES	0.00	0.00	0.00	0.00	0.00	0.00
<b>II. GASTO ETIQUETADO</b>	<b>61,951,202.00</b>	<b>44,221,308.45</b>	<b>106,172,510.45</b>	<b>63,854,353.44</b>	<b>63,854,353.44</b>	<b>42,318,157.01</b>
<b>GOBIERNO</b>	<b>25,078,228.00</b>	<b>7,282,364.18</b>	<b>32,360,592.18</b>	<b>25,145,696.45</b>	<b>25,145,696.45</b>	<b>7,214,895.73</b>
LEGISLACIÓN	25,078,228.00	7,282,364.18	32,360,592.18	25,145,696.45	25,145,696.45	7,214,895.73
JUSTICIA	0.00	0.00	0.00	0.00	0.00	0.00
COORDINACIÓN DE LA POLÍTICA DE GOBIERNO	0.00	0.00	0.00	0.00	0.00	0.00
RELACIONES EXTERIORES	0.00	0.00	0.00	0.00	0.00	0.00
ASUNTOS FINANCIEROS Y HACENDARIOS	0.00	0.00	0.00	0.00	0.00	0.00
SEGURIDAD NACIONAL	0.00	0.00	0.00	0.00	0.00	0.00
ASUNTOS DE ORDEN PÚBLICO Y DE SEGURIDAD INTERIOR	0.00	0.00	0.00	0.00	0.00	0.00
OTROS SERVICIOS GENERALES	0.00	0.00	0.00	0.00	0.00	0.00
<b>DESARROLLO SOCIAL</b>	<b>36,872,974.00</b>	<b>36,886,579.74</b>	<b>73,759,553.74</b>	<b>38,656,292.46</b>	<b>38,656,292.46</b>	<b>35,103,261.28</b>
PROTECCIÓN AMBIENTAL	0.00	0.00	0.00	0.00	0.00	0.00

Tudo y susm Bautista

C. JOSAFAT BAUTISTA GONZALEZ

C. CRISTINA CARRILLO CARRILLO

C. SAUL GOMEZ MUÑOZ

C. INDRI YASMIN BAUTISTA LOPEZ


PRESIDENTE MUNICIPAL

SINDICO MUNICIPAL

TESORERO MUNICIPAL

CONTRALORA MUNICIPAL

"Bajo protesta de decir verdad, declaramos que este reporte y sus notas son razonablemente correctos, y son responsabilidad del emisor."



MUNICIPIO DE PARACUARO

ESTADO ANALÍTICO DEL EJERCICIO DEL PRESUPUESTO DE EGRESOS DETALLADO - LDF

CLASIFICACIÓN FUNCIONAL (FINALIDAD Y FUNCIÓN)

DEL 1 DE ENERO AL 31 DE DICIEMBRE DE 2024

(PESOS)

CONCEPTO	EGRESOS					
	APROBADO	AMPLIACIONES / (REDUCCIONES)	MODIFICADO	DEVENGADO	PAGADO	SUBEJERCICIO
VIVIENDA Y SERVICIOS A LA COMUNIDAD	36,872,974.00	34,303,383.21	71,176,357.21	36,073,095.93	36,073,095.93	35,103,261.28
SALUD	0.00	0.00	0.00	0.00	0.00	0.00
RECREACIÓN, CULTURA Y OTRAS MANIFESTACIONES SOCIALES	0.00	0.00	0.00	0.00	0.00	0.00
EDUCACIÓN	0.00	2,583,196.53	2,583,196.53	2,583,196.53	2,583,196.53	0.00
PROTECCIÓN SOCIAL	0.00	0.00	0.00	0.00	0.00	0.00
OTROS ASUNTOS SOCIALES	0.00	0.00	0.00	0.00	0.00	0.00
<b>DESARROLLO ECONÓMICO</b>	<b>0.00</b>	<b>52,364.53</b>	<b>52,364.53</b>	<b>52,364.53</b>	<b>52,364.53</b>	<b>0.00</b>
ASUNTOS ECONÓMICOS, COMERCIALES Y LABORALES EN GENERAL	0.00	0.00	0.00	0.00	0.00	0.00
AGROPECUARIA, SILVICULTURA, PESCA Y CAZA	0.00	0.00	0.00	0.00	0.00	0.00
COMBUSTIBLES Y ENERGÍA	0.00	52,364.53	52,364.53	52,364.53	52,364.53	0.00
MINERÍA, MANUFACTURAS Y CONSTRUCCIÓN	0.00	0.00	0.00	0.00	0.00	0.00
TRANSPORTE	0.00	0.00	0.00	0.00	0.00	0.00
COMUNICACIONES	0.00	0.00	0.00	0.00	0.00	0.00
TURISMO	0.00	0.00	0.00	0.00	0.00	0.00
CIENCIA, TECNOLOGÍA E INNOVACIÓN	0.00	0.00	0.00	0.00	0.00	0.00
OTRAS INDUSTRIAS Y OTROS ASUNTOS ECONÓMICOS	0.00	0.00	0.00	0.00	0.00	0.00
<b>OTRAS NO CLASIFICADAS EN FUNCIONES ANTERIORES</b>	<b>0.00</b>	<b>0.00</b>	<b>0.00</b>	<b>0.00</b>	<b>0.00</b>	<b>0.00</b>
TRANSACCIONES DE LA DEUDA PÚBLICA / COSTO FINANCIERO DE LA DEUDA	0.00	0.00	0.00	0.00	0.00	0.00
TRANSFERENCIAS, PARTICIPACIONES Y APORTACIONES ENTRE DIFERENTES NIVELES Y ORDENES DE GOBIERNO	0.00	0.00	0.00	0.00	0.00	0.00
SANEAMIENTO DEL SISTEMA FINANCIERO	0.00	0.00	0.00	0.00	0.00	0.00
ADEUDOS DE EJERCICIOS FISCALES ANTERIORES	0.00	0.00	0.00	0.00	0.00	0.00
<b>III. TOTAL DE EGRESOS</b>	<b>137,802,823.00</b>	<b>76,509,715.17</b>	<b>214,312,538.17</b>	<b>135,644,524.25</b>	<b>135,644,524.25</b>	<b>78,668,013.92</b>

C. JOSAFAT BAUTISTA GONZALEZ

PRESIDENTE MUNICIPAL

C. CRISTINA CARRILLO CARRILLO

SINDICO MUNICIPAL

C. SAUL GOMEZ MUÑOZ


TESORERO MUNICIPAL

C. INDRI YASMIN BAUTISTA LOPEZ

CONTRALORA MUNICIPAL

"Bajo protesta de decir verdad, declaramos que este reporte y sus notas son razonablemente correctos, y son responsabilidad del emisor."

6. d. Clasificación de Servicios Personales por Categoría.



MUNICIPIO DE PARACUARO

ESTADO ANALÍTICO DEL EJERCICIO DEL PRESUPUESTO DE EGRESOS DETALLADO - LDF  
 CLASIFICACIÓN DE SERVICIOS PERSONALES POR CATEGORÍA  
 DEL 1 DE ENERO AL 31 DE DICIEMBRE DE 2024  
 (PESOS)

CONCEPTO	EGRESOS					
	APROBADO	AMPLIACIONES/ (REDUCCIONES)	MODIFICADO	DEVENGADO	PAGADO	SUBEJERCICIO
<b>I. GASTO NO ETIQUETADO</b>	<b>31,245,724.18</b>	<b>4,824,276.40</b>	<b>36,070,000.58</b>	<b>29,323,571.97</b>	<b>29,323,571.97</b>	<b>6,746,428.61</b>
A. PERSONAL ADMINISTRATIVO Y DE SERVICIO PÚBLICO	31,245,724.18	4,824,276.40	36,070,000.58	29,323,571.97	29,323,571.97	6,746,428.61
B. MAGISTERIO	0.00	0.00	0.00	0.00	0.00	0.00
C. SERVICIOS DE SALUD	0.00	0.00	0.00	0.00	0.00	0.00
C1) PERSONAL ADMINISTRATIVO	0.00	0.00	0.00	0.00	0.00	0.00
C2) PERSONAL MÉDICO, PARAMÉDICO Y AFÍN	0.00	0.00	0.00	0.00	0.00	0.00
D. SEGURIDAD PÚBLICA	0.00	0.00	0.00	0.00	0.00	0.00
E. GASTOS ASOCIADOS A LA IMPLEMENTACIÓN DE NUEVAS LEYES FEDERALES O REFORMAS A LAS MISMAS	0.00	0.00	0.00	0.00	0.00	0.00
F. SENTENCIAS LABORALES DEFINITIVAS	0.00	0.00	0.00	0.00	0.00	0.00
<b>II. GASTO ETIQUETADO</b>	<b>6,969,232.73</b>	<b>10,309,053.98</b>	<b>17,278,286.71</b>	<b>16,946,509.91</b>	<b>16,946,509.91</b>	<b>331,776.80</b>
A. PERSONAL ADMINISTRATIVO Y DE SERVICIO PÚBLICO	6,969,232.73	10,309,053.98	17,278,286.71	16,946,509.91	16,946,509.91	331,776.80
B. MAGISTERIO	0.00	0.00	0.00	0.00	0.00	0.00
C. SERVICIOS DE SALUD	0.00	0.00	0.00	0.00	0.00	0.00
C1) PERSONAL ADMINISTRATIVO	0.00	0.00	0.00	0.00	0.00	0.00
C2) PERSONAL MÉDICO, PARAMÉDICO Y AFÍN	0.00	0.00	0.00	0.00	0.00	0.00
D. SEGURIDAD PÚBLICA	0.00	0.00	0.00	0.00	0.00	0.00
E. GASTOS ASOCIADOS A LA IMPLEMENTACIÓN DE NUEVAS LEYES FEDERALES O REFORMAS A LAS MISMAS	0.00	0.00	0.00	0.00	0.00	0.00
F. SENTENCIAS LABORALES DEFINITIVAS	0.00	0.00	0.00	0.00	0.00	0.00
<b>III. TOTAL DEL GASTO EN SERVICIOS PERSONALES</b>	<b>38,214,956.91</b>	<b>15,133,330.38</b>	<b>53,348,287.29</b>	<b>46,270,081.88</b>	<b>46,270,081.88</b>	<b>7,078,205.41</b>

C. JOSAFAT BAUTISTA GONZALEZ

PRESIDENTE MUNICIPAL

C. CRISTINA CARRILLO CARRILLO

SINDICO MUNICIPAL

C. SAUL GOMEZ MUÑOZ

TESORERO MUNICIPAL


C. INDRY YAMIN BAUTISTA LOPEZ

CONTRALORA MUNICIPAL

"Bajo protesta de decir verdad, declaramos que este reporte y sus notas son razonablemente correctos, y son responsabilidad del emisor."

7. Proyecciones y Resultados de Ingresos y Egresos, por única ocasión en el Primer Informe Trimestral de la gestión administrativa mediante la siguiente desagregación:

7. a. Proyecciones de Ingresos.



MUNICIPIO DE PARACUARÓ

PROYECCIONES DE INGRESOS - LDF

(PESOS)

(CIFRAS NOMINALES)

CONCEPTO	AÑO EN CUESTIÓN (DE INICIATIVA DE LEY)	AÑO 1	AÑO 2	AÑO 3	AÑO 4	AÑO 5
<b>1. INGRESOS DE LIBRE DISPOSICIÓN</b>	<b>75,851,621.00</b>	<b>78,506,427.74</b>	<b>81,254,152.71</b>	<b>84,098,048.05</b>	<b>87,041,479.73</b>	<b>90,087,931.52</b>
A. IMPUESTOS	1,995,334.50	2,065,171.21	2,137,452.20	2,212,263.03	2,289,692.24	2,369,831.47
B. CUOTAS Y APORTACIONES DE SEGURIDAD SOCIAL	0.00	0.00	0.00	0.00	0.00	0.00
C. CONTRIBUCIONES DE MEJORAS	0.00	0.00	0.00	0.00	0.00	0.00
D. DERECHOS	4,517,601.00	4,675,717.04	4,839,367.14	5,008,744.99	5,184,051.06	5,365,492.85
E. PRODUCTOS	0.00	0.00	0.00	0.00	0.00	0.00
F. APROVECHAMIENTOS	130,598.50	135,169.45	139,900.38	144,796.89	149,864.78	155,110.05
G. INGRESOS POR VENTA DE BIENES Y PRESTACION DE SERVICIOS	0.00	0.00	0.00	0.00	0.00	0.00
H. PARTICIPACIONES	59,582,552.00	61,667,941.32	63,826,319.27	66,060,240.44	68,372,348.86	70,765,381.07
I. INCENTIVOS DERIVADOS DE LA COLABORACION FISCAL	864,419.00	894,673.67	925,987.25	958,396.80	991,940.69	1,026,658.61
J. TRANSFERENCIAS	0.00	0.00	0.00	0.00	0.00	0.00
K. CONVENIOS	41,120.00	42,559.20	44,048.77	45,590.48	47,186.15	48,837.67
L. OTROS INGRESOS DE LIBRE DISPOSICION	8,719,996.00	9,025,195.86	9,341,077.72	9,668,015.44	10,006,395.98	10,356,619.84
<b>2. TRANSFERENCIAS FEDERALES ETIQUETADAS</b>	<b>61,951,202.00</b>	<b>64,119,494.07</b>	<b>66,363,676.36</b>	<b>68,686,405.03</b>	<b>71,090,429.21</b>	<b>73,578,594.23</b>
A. APORTACIONES	61,951,202.00	64,119,494.07	66,363,676.36	68,686,405.03	71,090,429.21	73,578,594.23
B. CONVENIOS	0.00	0.00	0.00	0.00	0.00	0.00
C. FONDOS DISTINTOS DE APROBACIONES	0.00	0.00	0.00	0.00	0.00	0.00
D. TRANSFERENCIAS SUBSIDIOS, SUBVENCIONES, PENSIONES Y JUBILACIONES	0.00	0.00	0.00	0.00	0.00	0.00
E. OTRAS TRANSFERENCIAS FEDERALES ETIQUETADAS	0.00	0.00	0.00	0.00	0.00	0.00
<b>3. INGRESOS DERIVADOS DE FINANCIAMIENTOS</b>	<b>0.00</b>	<b>0.00</b>	<b>0.00</b>	<b>0.00</b>	<b>0.00</b>	<b>0.00</b>
A. INGRESOS DERIVADOS DE FINANCIAMIENTOS	0.00	0.00	0.00	0.00	0.00	0.00
<b>4. TOTAL DE INGRESOS PROYECTADOS</b>	<b>137,802,823.00</b>	<b>142,625,921.81</b>	<b>147,617,829.07</b>	<b>152,784,453.09</b>	<b>158,131,908.95</b>	<b>163,666,525.76</b>
<b>DATOS INFORMATIVOS</b>						
1. INGRESOS DERIVADOS DE FINANCIAMIENTOS CON FUENTE DE PAGO DE INGRESOS DE LIBRE DISPOSICION	0.00	0.00	0.00	0.00	0.00	0.00
2. INGRESOS DERIVADOS DE FINANCIAMIENTOS CON FUENTE DE PAGO DE TRANSFERENCIAS FEDERALES ETIQUETADAS	0.00	0.00	0.00	0.00	0.00	0.00
3. INGRESOS DERIVADOS DE FINANCIAMIENTO	0.00	0.00	0.00	0.00	0.00	0.00

C. JOSAFAT BAUTISTA GONZALEZ

PRESIDENTE MUNICIPAL

C. CRISTINA CARRILLO CARRILLO

SINDICO MUNICIPAL

C. SAUL GOMEZ MUÑOZ

TESORERO MUNICIPAL

C. INDRÍ YASMIN BAUTISTA LOPEZ

CONTRALORA MUNICIPAL

"Bajo protesta de decir verdad, declaramos que este reporte y sus notas son razonablemente correctos, y son responsabilidad del emisor."

7.b. Proyecciones de Egresos.

MUNICIPIO DE PARACUARO

PROYECCIONES DE EGRESOS - LDF



(PESOS)  
(CIFRAS NOMINALES)

CONCEPTO	AÑO EN CUESTIÓN (DE PROYECTO DE PRESUPUESTO)	AÑO 1	AÑO 2	AÑO 3	AÑO 4	AÑO 5
<b>1. GASTO NO ETIQUETADO</b>	<b>75,851,621.00</b>	<b>75,874,376.48</b>	<b>75,897,138.80</b>	<b>75,919,907.95</b>	<b>75,942,683.93</b>	<b>75,965,466.74</b>
SERVICIOS PERSONALES.	31,245,724.18	31,255,097.90	31,264,474.43	31,273,853.77	31,283,235.93	31,292,620.90
MATERIALES Y SUMINISTROS	15,233,415.00	15,237,985.02	15,242,556.42	15,247,129.19	15,251,703.33	15,256,278.84
SERVICIOS GENERALES	10,426,379.82	10,429,507.73	10,432,636.58	10,435,766.37	10,438,897.10	10,442,028.77
TRANSFERENCIAS, ASIGNACIONES, SUBSIDIOS Y OTRAS AYUDAS	8,427,870.00	8,430,398.36	8,432,927.48	8,435,457.36	8,437,988.00	8,440,519.40
BIENES MUEBLES, INMUEBLES E INTANGIBLES	0.00	0.00	0.00	0.00	0.00	0.00
INVERSIÓN PÚBLICA	9,649,966.00	9,652,860.99	9,655,756.85	9,658,653.58	9,661,551.18	9,664,449.65
INVERSIONES FINANCIERAS Y OTRAS PROVISIONES	0.00	0.00	0.00	0.00	0.00	0.00
PARTICIPACIONES Y APORTACIONES	0.00	0.00	0.00	0.00	0.00	0.00
DEUDA PÚBLICA.	868,266.00	868,526.48	868,787.04	869,047.68	869,308.39	869,569.18
<b>2. GASTO ETIQUETADO</b>	<b>61,951,202.00</b>	<b>61,969,787.36</b>	<b>61,988,378.29</b>	<b>62,006,974.80</b>	<b>62,025,576.89</b>	<b>62,044,184.56</b>
SERVICIOS PERSONALES.	6,969,232.73	6,971,323.50	6,973,414.90	6,975,506.92	6,977,599.57	6,979,692.85
MATERIALES Y SUMINISTROS	9,598,799.83	9,601,679.47	9,604,559.97	9,607,441.34	9,610,323.57	9,613,206.67
SERVICIOS GENERALES	8,510,195.44	8,512,748.50	8,515,302.32	8,517,856.91	8,520,412.27	8,522,968.39
TRANSFERENCIAS, ASIGNACIONES, SUBSIDIOS Y OTRAS AYUDAS	0.00	0.00	0.00	0.00	0.00	0.00
BIENES MUEBLES, INMUEBLES E INTANGIBLES	0.00	0.00	0.00	0.00	0.00	0.00
INVERSIÓN PÚBLICA	36,872,974.00	36,884,035.89	36,895,101.10	36,906,169.63	36,917,241.48	36,928,316.65
INVERSIONES FINANCIERAS Y OTRAS PROVISIONES	0.00	0.00	0.00	0.00	0.00	0.00
PARTICIPACIONES Y APORTACIONES	0.00	0.00	0.00	0.00	0.00	0.00
DEUDA PÚBLICA.	0.00	0.00	0.00	0.00	0.00	0.00
<b>3. TOTAL DE EGRESOS PROYECTADOS</b>	<b>137,802,823.00</b>	<b>137,844,163.84</b>	<b>137,885,517.09</b>	<b>137,926,882.75</b>	<b>137,968,260.82</b>	<b>138,009,651.30</b>

C. JOSAFAT BAUTISTA GONZALEZ

PRESIDENTE MUNICIPAL

C. CRISTINA CARRILLO CARRILLO

SINDICO MUNICIPAL

C. SAUL GOMEZ MUÑOZ

TESORERO MUNICIPAL

C. INDRY YASMIN BAUTISTA LOPEZ

CONTRALORA MUNICIPAL


"Bajo protesta de decir verdad, declaramos que este reporte y sus notas son razonablemente correctos, y son responsabilidad del emisor."

7.c. Resultados de Ingresos.

MUNICIPIO DE PARACUARO

RESULTADOS DE INGRESOS - LDF

(PESOS)



CONCEPTO	AÑO 5	AÑO 4	AÑO 3	AÑO 2	AÑO 1	AÑO DEL EJERCICIO VIGENTE
<b>1. INGRESOS DE LIBRE DISPOSICIÓN</b>	<b>0.00</b>	<b>0.00</b>	<b>0.00</b>	<b>0.00</b>	<b>74,137,952.71</b>	<b>48,486,083.87</b>
A. IMPUESTOS	0.00	0.00	0.00	0.00	1,474,857.00	1,136,790.50
B. CUOTAS Y APORTACIONES DE SEGURIDAD SOCIAL	0.00	0.00	0.00	0.00	0.00	9,481.00
C. CONTRIBUCIONES DE MEJORAS	0.00	0.00	0.00	0.00	0.00	0.00
D. DERECHOS	0.00	0.00	0.00	0.00	4,845,524.11	3,144,763.89
E. PRODUCTOS	0.00	0.00	0.00	0.00	2,988.22	1,227.31
F. APROVECHAMIENTOS	0.00	0.00	0.00	0.00	14,547.16	9,620.00
G. INGRESOS POR VENTA DE BIENES Y PRESTACION DE SERVICIOS	0.00	0.00	0.00	0.00	0.00	0.00
H. PARTICIPACIONES	0.00	0.00	0.00	0.00	59,265,703.18	42,970,395.49
I. INCENTIVOS DERIVADOS DE LA COLABORACIÓN FISCAL	0.00	0.00	0.00	0.00	746,867.38	531,844.47
J. TRANSFERENCIAS Y ASIGNACIONES	0.00	0.00	0.00	0.00	0.00	0.00
K. CONVENIOS	0.00	0.00	0.00	0.00	7,014,888.66	37,749.24
L. OTROS INGRESOS DE LIBRE DISPOSICIÓN	0.00	0.00	0.00	0.00	772,577.00	644,211.97
<b>2. TRANSFERENCIAS FEDERALES ETIQUETADAS</b>	<b>0.00</b>	<b>0.00</b>	<b>0.00</b>	<b>0.00</b>	<b>58,220,824.00</b>	<b>41,668,725.00</b>
A. APORTACIONES	0.00	0.00	0.00	0.00	58,220,824.00	41,668,725.00
B. CONVENIOS	0.00	0.00	0.00	0.00	0.00	0.00
C. FONDOS DISTINTOS DE APORTACIONES	0.00	0.00	0.00	0.00	0.00	0.00
D. TRANSFERENCIAS, ASIGNACIONES, SUBSIDIOS Y SUBVENCIONES, Y PENSIONES Y JUBILACIONES	0.00	0.00	0.00	0.00	0.00	0.00
E. OTRAS TRANSFERENCIAS FEDERALES ETIQUETADAS	0.00	0.00	0.00	0.00	0.00	0.00
<b>3. INGRESOS DERIVADOS DE FINANCIAMIENTOS</b>	<b>0.00</b>	<b>0.00</b>	<b>0.00</b>	<b>0.00</b>	<b>0.00</b>	<b>0.00</b>
A. INGRESOS DERIVADOS DE FINANCIAMIENTOS	0.00	0.00	0.00	0.00	0.00	0.00
<b>4. TOTAL DE INGRESOS PROYECTADOS</b>	<b>0.00</b>	<b>0.00</b>	<b>0.00</b>	<b>0.00</b>	<b>132,358,776.71</b>	<b>90,154,808.87</b>
<b>DATOS INFORMATIVOS</b>						
1. INGRESOS DERIVADOS DE FINANCIAMIENTOS CON FUENTE DE PAGO DE INGRESOS DE LIBRE DISPOSICIÓN	0.00	0.00	0.00	0.00	0.00	0.00
2. INGRESOS DERIVADOS DE FINANCIAMIENTOS CON FUENTE DE PAGO DE TRANSFERENCIAS FEDERALES ETIQUETADAS	0.00	0.00	0.00	0.00	0.00	0.00
3. INGRESOS DERIVADOS DE FINANCIAMIENTO	0.00	0.00	0.00	0.00	0.00	0.00

C. JOSAFAT BAUTISTA GONZALEZ

PRESIDENTE MUNICIPAL

C. CRISTINA CARRILLO CARRILLO

SINDICO MUNICIPAL

C. SAUL GOMEZ MUÑOZ

TESORERO MUNICIPAL


C. INDRI YASMIN BAUTISTA LOPEZ

CONTRALORA MUNICIPAL

"Bajo protesta de decir verdad, declaramos que este reporte y sus notas son razonablemente correctos, y son responsabilidad del emisor."

Página: 1 de 1

7. d. Resultado de Egresos.




MUNICIPIO DE PARACUARO


RESULTADOS DE EGRESOS - LDF

(PESOS)

CONCEPTO	AÑO 5	AÑO 4	AÑO 3	AÑO 2	AÑO 1	AÑO DEL EJERCICIO VIGENTE
<b>1. GASTO NO ETIQUETADO</b>	<b>0.00</b>	<b>0.00</b>	<b>0.00</b>	<b>0.00</b>	<b>72,967,542.11</b>	<b>64,803,703.07</b>
SERVICIOS PERSONALES.	0.00	0.00	0.00	0.00	28,365,318.22	26,152,873.34
MATERIALES Y SUMINISTROS	0.00	0.00	0.00	0.00	17,114,410.18	17,235,519.18
SERVICIOS GENERALES	0.00	0.00	0.00	0.00	15,339,277.91	17,154,970.34
TRANSFERENCIAS, ASIGNACIONES, SUBSIDIOS Y OTRAS AYUDAS	0.00	0.00	0.00	0.00	2,223,947.60	2,295,061.45
BIENES MUEBLES, INMUEBLES E INTANGIBLES	0.00	0.00	0.00	0.00	50,099.96	120,274.91
INVERSIÓN PÚBLICA	0.00	0.00	0.00	0.00	7,469,369.58	0.00
INVERSIONES FINANCIERAS Y OTRAS PROVISIONES	0.00	0.00	0.00	0.00	0.00	0.00
PARTICIPACIONES Y APORTACIONES	0.00	0.00	0.00	0.00	0.00	0.00
DEUDA PUBLICA.	0.00	0.00	0.00	0.00	2,405,118.66	1,845,003.85
<b>2. GASTO ETIQUETADO</b>	<b>0.00</b>	<b>0.00</b>	<b>0.00</b>	<b>0.00</b>	<b>61,211,272.72</b>	<b>51,515,145.61</b>
SERVICIOS PERSONALES.	0.00	0.00	0.00	0.00	15,312,298.25	12,771,172.60
MATERIALES Y SUMINISTROS	0.00	0.00	0.00	0.00	21,629,282.86	18,693,385.40
SERVICIOS GENERALES	0.00	0.00	0.00	0.00	10,349,158.39	10,718,218.12
TRANSFERENCIAS, ASIGNACIONES, SUBSIDIOS Y OTRAS AYUDAS	0.00	0.00	0.00	0.00	0.00	0.00
BIENES MUEBLES, INMUEBLES E INTANGIBLES	0.00	0.00	0.00	0.00	39,159.00	6,500.00
INVERSIÓN PÚBLICA	0.00	0.00	0.00	0.00	13,871,584.22	9,325,869.49
INVERSIONES FINANCIERAS Y OTRAS PROVISIONES	0.00	0.00	0.00	0.00	0.00	0.00
PARTICIPACIONES Y APORTACIONES	0.00	0.00	0.00	0.00	0.00	0.00
DEUDA PUBLICA.	0.00	0.00	0.00	0.00	9,790.00	0.00
<b>3. TOTAL DEL RESULTADO DE EGRESOS</b>	<b>0.00</b>	<b>0.00</b>	<b>0.00</b>	<b>0.00</b>	<b>134,178,814.83</b>	<b>116,318,848.68</b>

  
**C. JOSAFAT BAUTISTA GONZALEZ**  
 PRESIDENTE MUNICIPAL

  
**C. CRISTINA CARRILLO CARRILLO**  
 SINDICO MUNICIPAL

  
**C. SAUL GOMEZ MUÑOZ**  
 TESORERO MUNICIPAL

  
**C. INDRI YASMIN BAUTISTA LOPEZ**  
 CONTRALORA MUNICIPAL

"Bajo protesta de decir verdad, declaramos que este reporte y sus notas son razonablemente correctos, y son responsabilidad del emisor."

8. Informe sobre Estudios Actuariales, por  
única ocasión en el Primer Informe  
Trimestral de la gestión administrativa.

Formato 8)

Informe sobre Estudios Actuariales - LDF.

MUNICIPIO DE PARACUARO MICHOACAN		MUNICIPIO DE PARACUARO MICHOACAN	
Informe sobre Estudios Actuariales - LDF		Informe sobre Estudios Actuariales - LDF	
Pensiones y Jubilaciones		Salud	Otras prestaciones sociales
		Riesgos de trabajo	Invalidez y vida
<p><b>Tipo de Sistema</b> Prestación laboral o Fondo general para trabajadores del estado o municipio</p> <p><b>Beneficio definido, Contribución definida o Mixto</b></p> <p><b>Población afiliada</b> Activos Edad máxima Edad mínima Edad promedio Pensionados y Jubilados Edad máxima Edad mínima Edad promedio Beneficiarios Promedio de años de servicio (trabajadores activos) Aportación individual al plan de pensión como % del salario Aportación del ente público al plan de pensión como % del salario Crecimiento esperado de los pensionados y jubilados (como %) Crecimiento esperado de los activos (como %) Edad de Jubilación o Pensión Esperanza de vida</p> <p><b>Ingresos del Fondo</b> Ingresos Anuales al Fondo de Pensiones</p> <p><b>Nómina anual</b> Activos Pensionados y Jubilados Beneficiarios de Pensionados y Jubilados</p> <p><b>Monto mensual por pensión</b> Máximo Mínimo Promedio</p> <p><b>Monto de la reserva</b></p> <p><b>Valor presente de las obligaciones</b> Pensiones y Jubilaciones en curso de pago Generación actual Generaciones futuras</p> <p><b>Valor presente de las contribuciones asociadas a los sueldos futuros de cotización X%</b> Generación actual Generaciones futuras</p> <p><b>Valor presente de aportaciones futuras</b> Generación actual Generaciones futuras Otros Ingresos</p> <p><b>Déficit/superávit actuarial</b> Generación actual Generaciones futuras</p> <p><b>Periodo de suficiencia</b> Año de descapitalización Tasa de rendimiento</p> <p><b>Estudio actuarial</b> Año de elaboración del estudio actuarial Empresa que elaboró el estudio actuarial</p>		<p>NO APLICA</p>	

*Josfat Bautista Gonzalez*  
**JOSAFAT BAUTISTA GONZALEZ**  
 PRESIDENTE MUNICIPAL

*Priscilla Carrillo Carrillo*  
**PRISCILLA CARRILLO CARRILLO**  
 SINDICO MUNICIPAL

*Indira Yasmín Bautista López*  
**INDIRA YASMÍN BAUTISTA LOPEZ**  
 CONTRALOR MUNICIPAL

"Bajo protesta de decir verdad, declaramos que este reporte y sus notas son razonablemente correctos, y son responsabilidad del emisor."